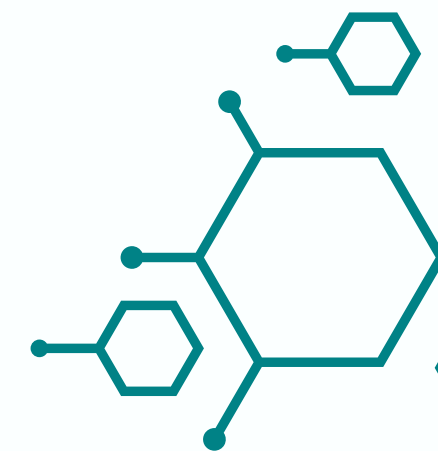


МОДУЛЬ 3

РАЗРАБОТКА САЙТОВ


**Основы веб-дизайна и юзабилити Разработка
задания для дизайнера**






Что такое юзабилити?

Удобство пользования интерфейсами




сайт




чайник




метро



сервис



лифт





Вопросы посетителя сайта К сайту



01

Куда я попал?

02

На какую страницу я попал?

03

Куда и как мне двигаться дальше?

04

Где найти контакты?





ВАЖНО:

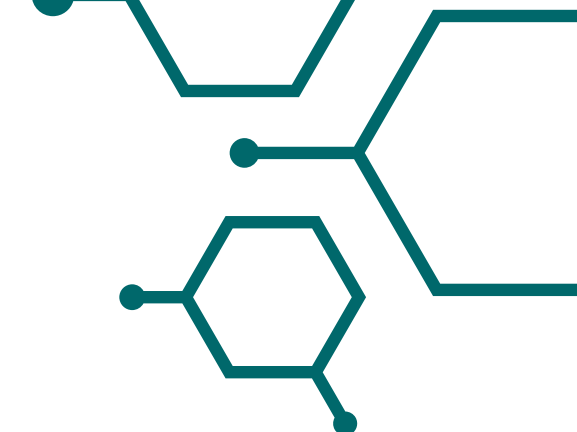
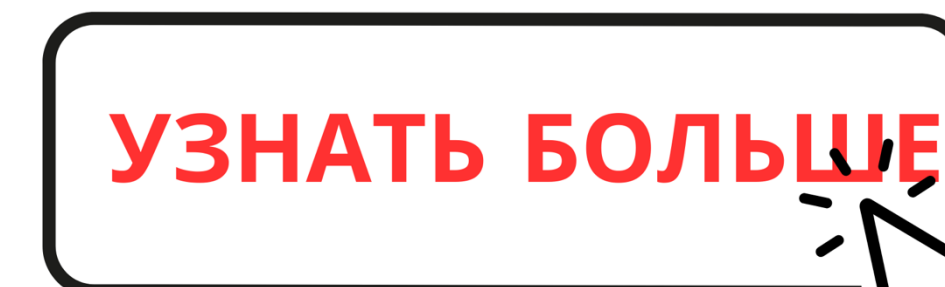
- ✓ Проектировать интерфейс под ожидания целевой аудитории
- ✓ Использовать привычные элементы навигации
- ✓ Акцентировать внимание на самом важном – целевом действии





Элементы навигации

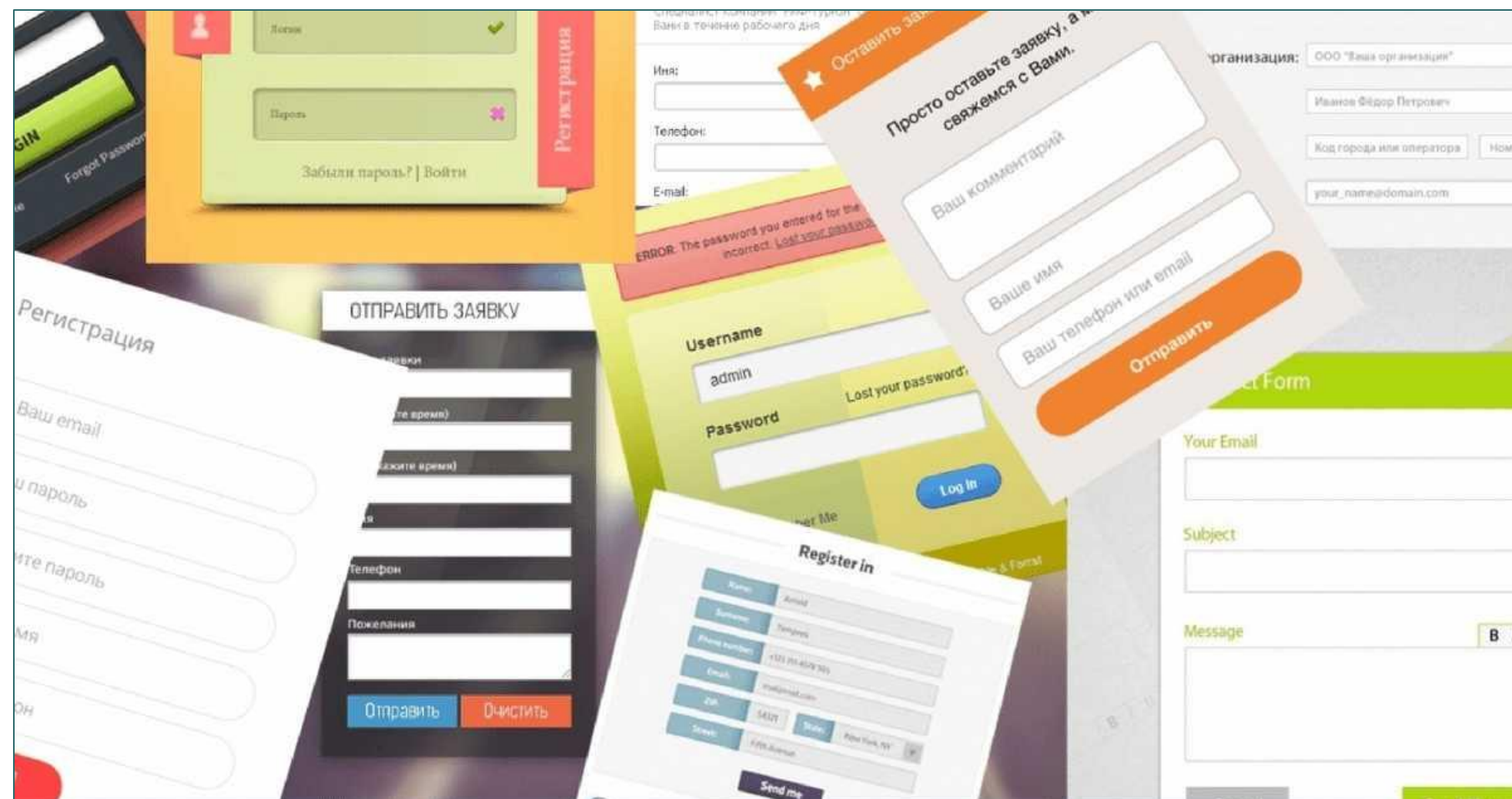

Конверсионные элементы





Формы

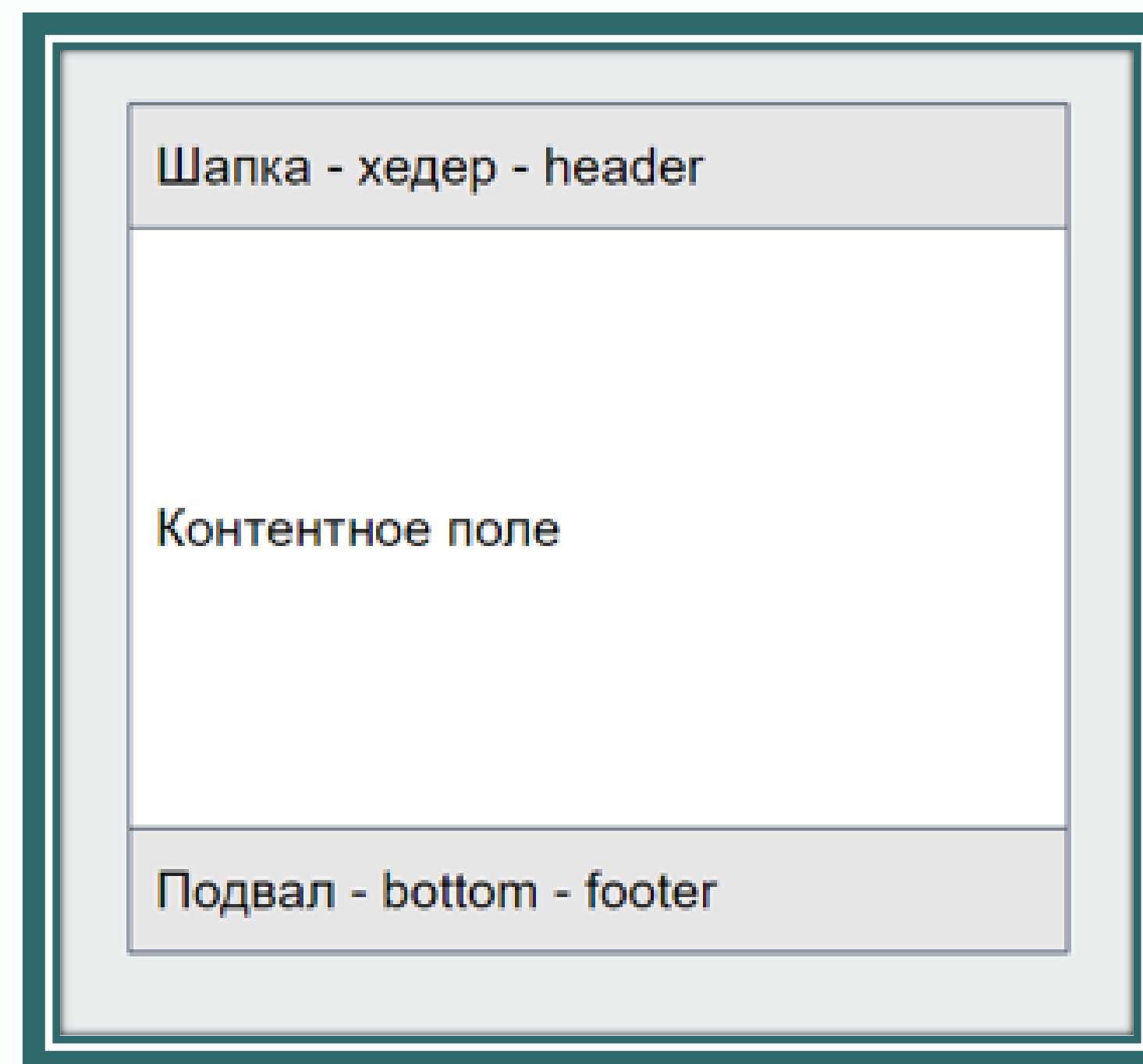
Как важный элемент сайта





Структура страницы

- ✓ **Шапка**
суть сайта / название компании, элементы навигации, конверсионный элемент
- ✓ **Контентное поле**
содержимое страницы - обязательно содержит заголовки страницы, хлебные крошки и контент
- ✓ **Подвал**
юридическая информация, копирайт, технические данные

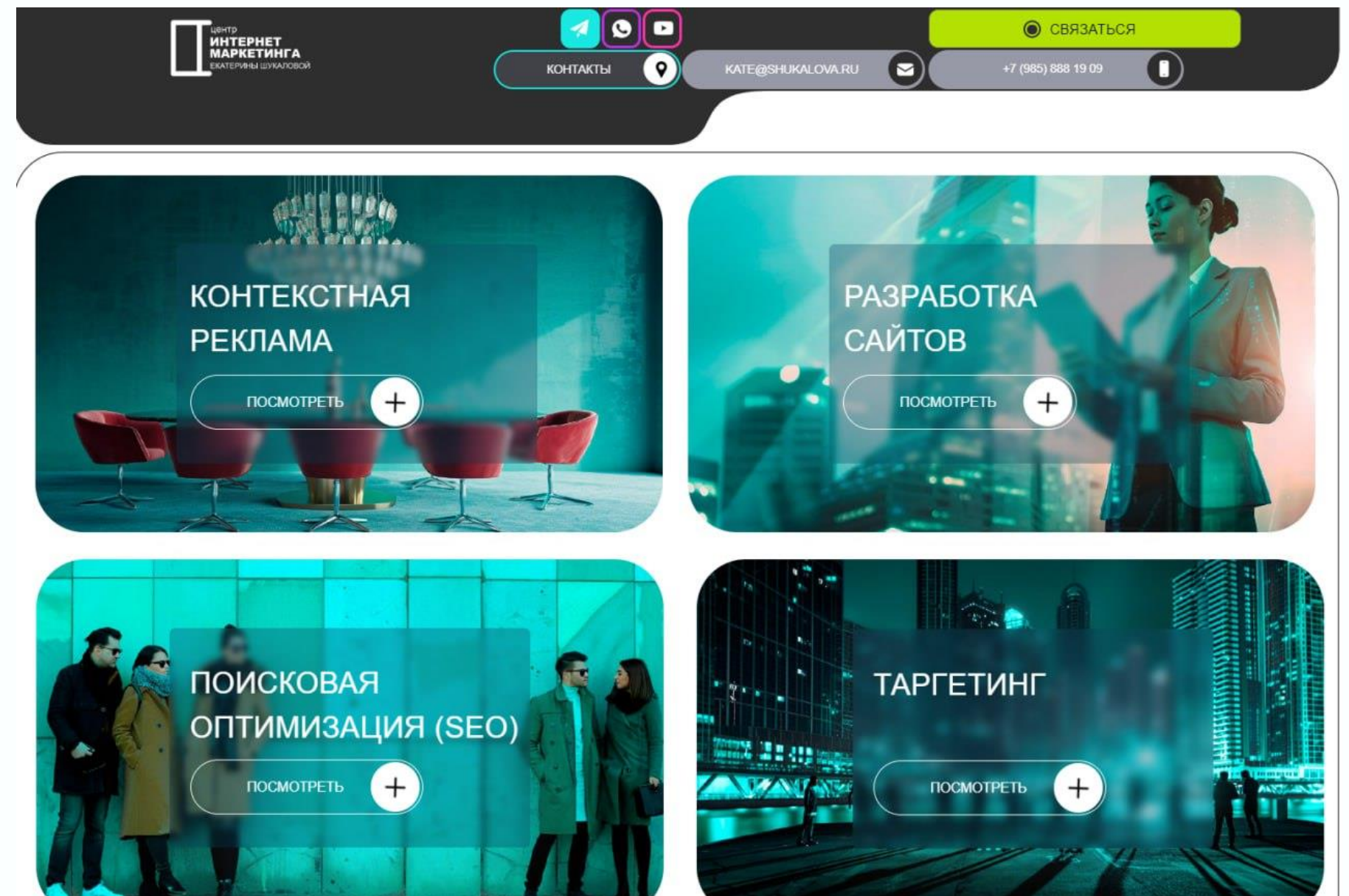




Веб-дизайн

Графика

- ✓ Разновидность графического дизайна
- ✓ Цветовое, стилистическое, шрифтовое решение для сайта\приложения
- ✓ Реализуется веб-дизайнером






Веб-дизайн

Цвет

- ✓ Соответствует ожиданиям целевой аудитории
- ✓ Соответствует позиционированию проекта
- ✓ Соответствует основным ассоциациям в Продуктом
- ✓ Гармонична
- ✓ Позволяет акцентировать внимание на конверсионных элементах





Веб-дизайн

Примеры цветовых решений

Цветовой круг



Выбор гаммы по фото

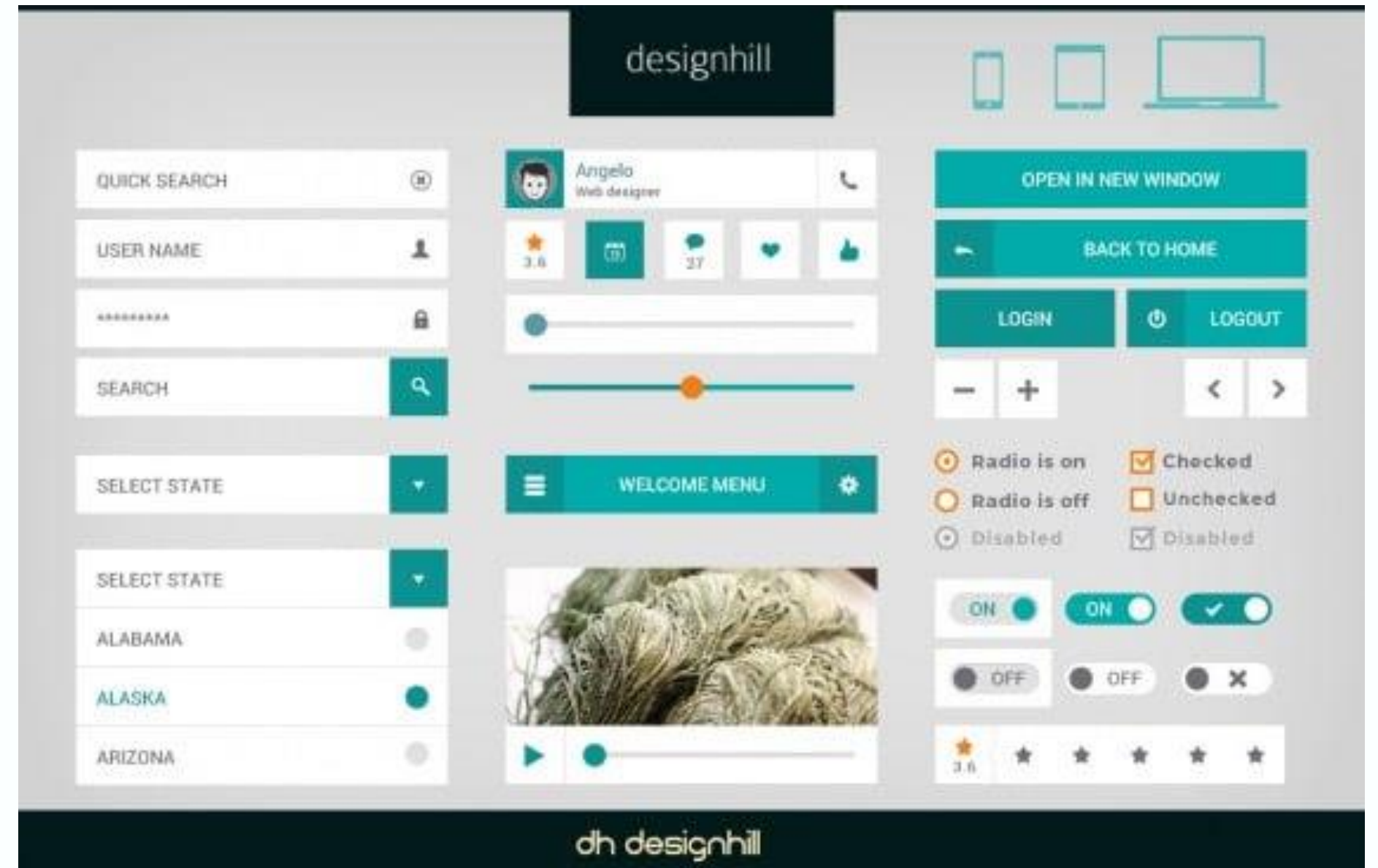




Веб-дизайн Стиль

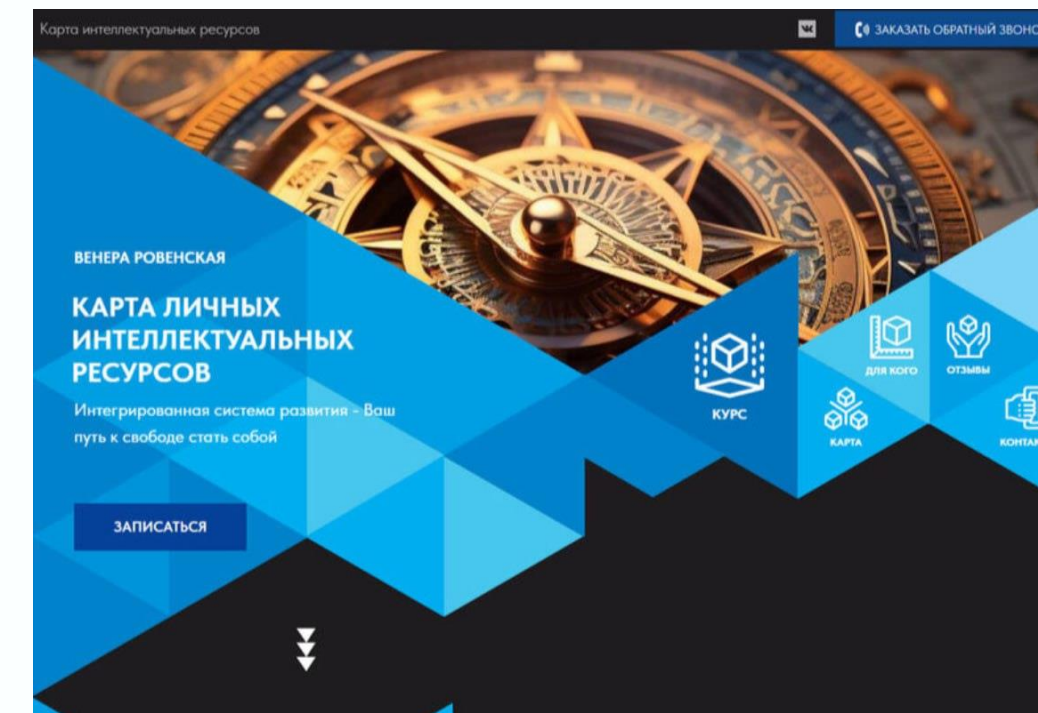

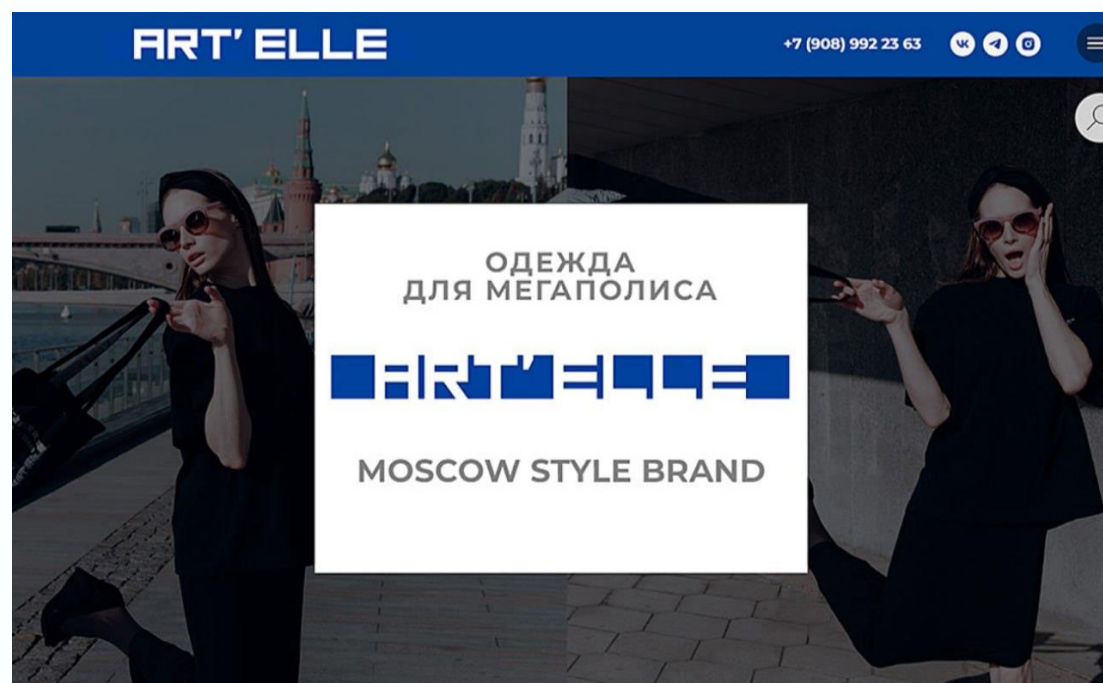
! Соответствует бренд-буку
! Использует привычные для целевой аудитории элементы

- ✓ Линии
- ✓ Кнопки
- ✓ Оформительские элементы
- ✓ Стиль фотоматериалов/изображений
- ✓ Стиль текста





Примеры стилистических решений






Веб-дизайн

Шрифт

Не использовать более 2-х начертаний шрифтов (курсив/ жирный/ подчеркивание)

Для акцентов выбирать ТОЛЬКО ОДИН ВАРИАНТ ВЫДЕЛЕНИЯ

Обращать внимание на межстрочный интервал в зависимости от задачи





Веб-дизайн

Примеры шрифтовых решений

Ошибка

Поколение X
рождены 1964-1984
Стабильность, Лето
13-е поколение, Летящие, С ключом
на шее, Поколение MTV, Busters/
Baby Busters

Все ОК

Поколение X
рождены 1964-1984
Стабильность, Лето
13-е поколение, Летящие, С ключом на шее,
Поколение MTV, Busters/ Baby Busters





Как давать задание веб-дизайнеру... ...правильно

- ✓ Обязательное заполнение брифа на дизайн сайта/приложения
- ✓ Подробное описание целевой аудитории
- ✓ Референсы на стилистическое решение
- ✓ Обязательное согласование брифа с ЛПР

